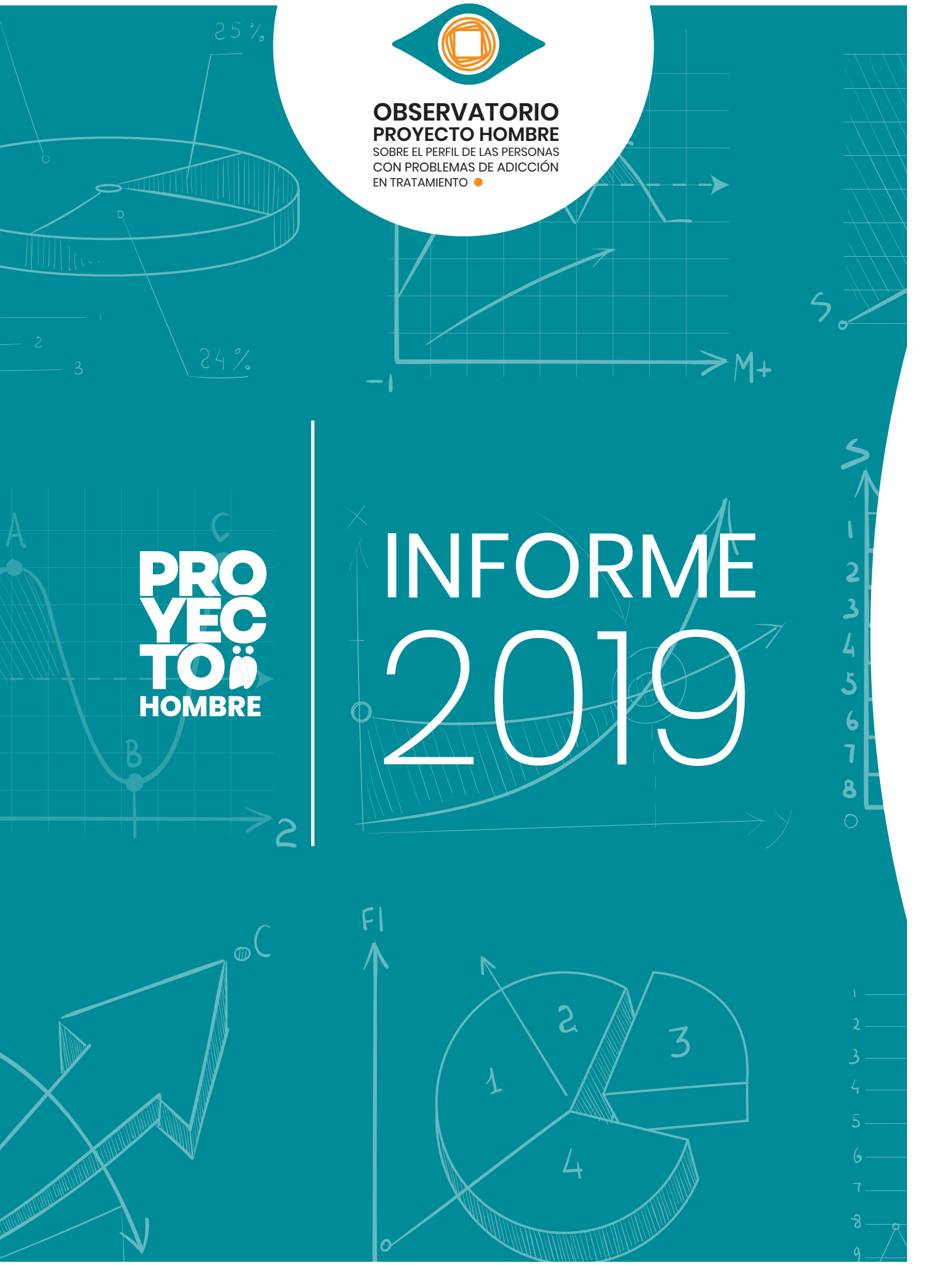




**OBSERVATORIO
PROYECTO HOMBRE**
SOBRE EL PERFIL DE LAS PERSONAS
CON PROBLEMAS DE ADICCIÓN
EN TRATAMIENTO ●

**PRO
YEC
TO
HOMBRE**

INFORME 2019





1. Objetivo:

Analizar e identificar las características psicosociales, epidemiológicas y sociodemográficas de las personas con problemas de adicciones atendidos en los Centros de Proyecto Hombre de toda España.

2. Población destinataria:

- Entidades públicas y decisores políticos
- Medios de comunicación
- Comunidad científica y ámbito académico
- Asociación y Centros Proyecto Hombre
- Otras entidades y organizaciones que trabajan en el sector

3. Fuente de información:

La información del Observatorio proviene de la base de datos interna de Proyecto Hombre (aplicativo PHNemos), que recoge información relacionada con las personas atendidas en los programas de tratamiento. Esta información procede de los datos recogidos por EuropASI (Índice Europeo de Gravedad de la Adicción).

4. Aspectos técnicos:

Universo:

El EuropASI de ingreso registra datos de personas mayores de 18 años. Por lo tanto, el universo de estudio lo componen las personas usuarias de Proyecto Hombre, de esta edad o superior a 18 años, que han iniciado tratamiento a lo largo de 2019 en programas y dispositivos para adultos con problemas de adicción en los 27 Centros de esta Asociación.

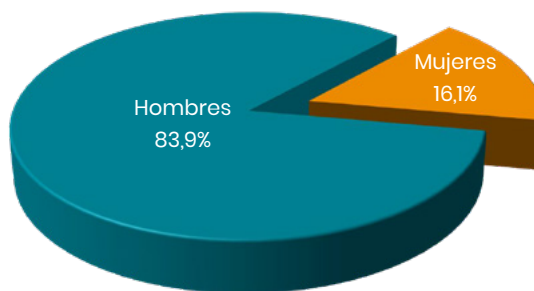
Esta restricción obedece tanto a los propios requisitos de aplicación del EuropASI, como a la acotación del informe a las características de las personas que ingresan anualmente (excluyendo por tanto a las personas que continúan en tratamiento de un año a otro).

Muestra:

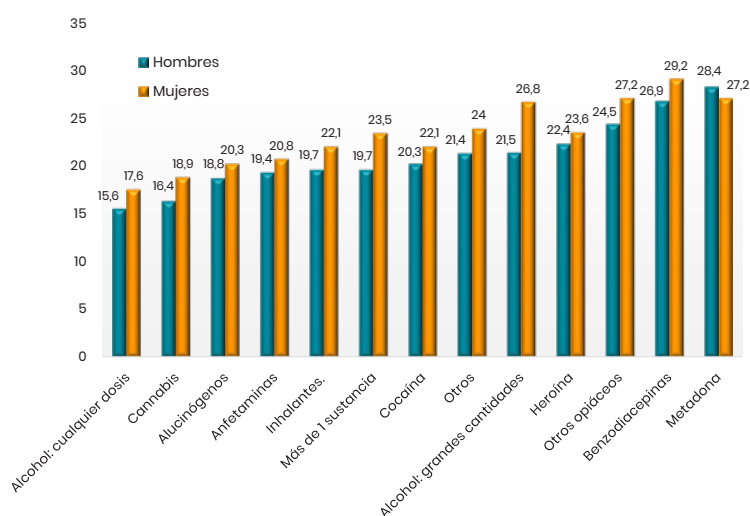
A partir de dicho universo se han realizado 3.260 entrevistas.

1.

Edad y sexo de los usuarios de Proyecto Hombre



- La proporción de género se mantiene estable respecto a años anteriores.
- La media de edad es de 38,9 años.



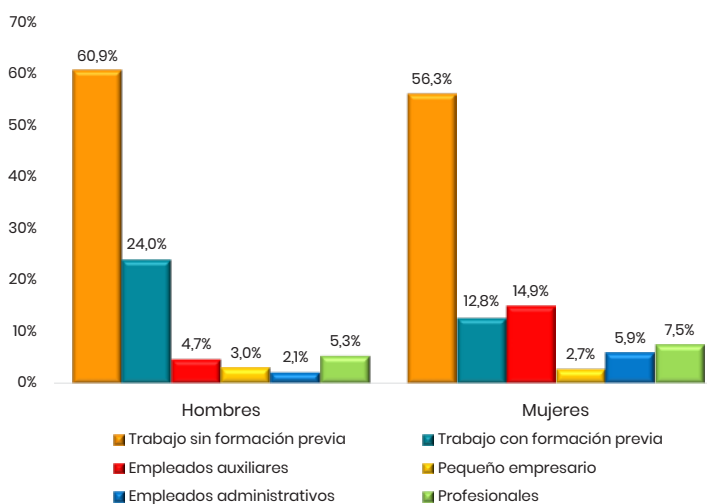
2.

Edad media de inicio de consumo según sustancia y sexo

- En la edad de inicio por sexos no se observan diferencias relevantes.
- Si bien las mujeres tienden a iniciar el consumo regular o problemático de todas las sustancias más tarde que los hombres y de manera especial el policonsumo, el alcohol en grandes cantidades y las benzodiacepinas.

3.

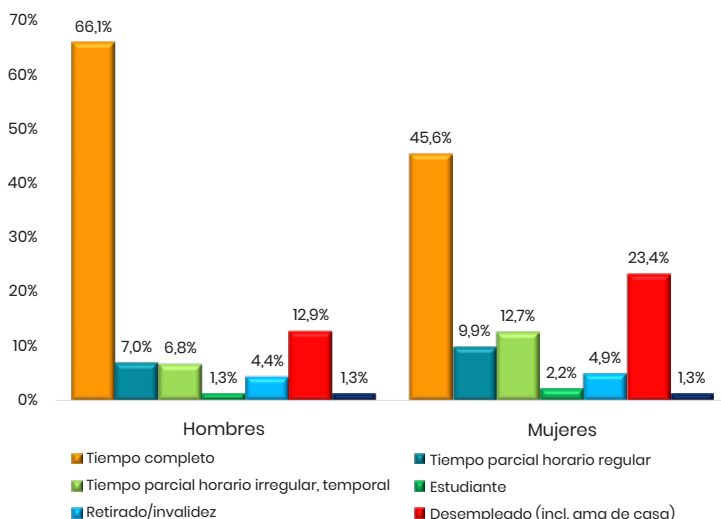
Ocupación habitual (o última)



- La mayoría de usuarios hombres (60,9%) y de mujeres (56,3%) trabajaba sin formación previa.
- La diferencia entre sexos no es mucha, y se centra en los empleados auxiliares, que no llega al 5% en los hombres, y sube a casi el 15% entre las mujeres.

4.

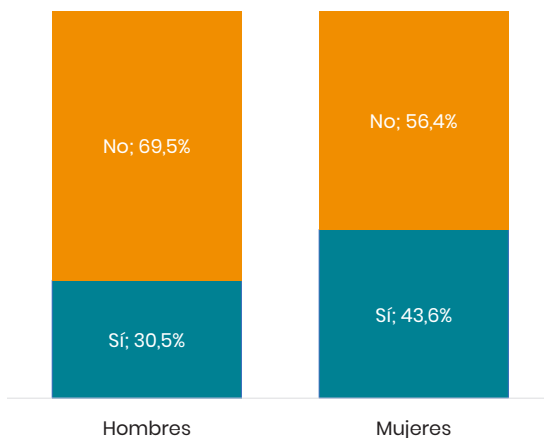
Situación laboral (patrón de empleo usual en los últimos 3 años)



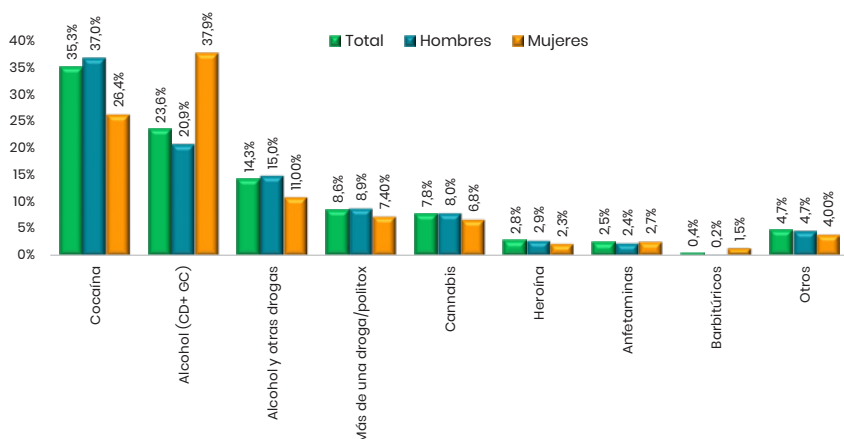
- Si diferenciamos por sexos, la empleabilidad es mayor en los hombres, y además centrada en el tiempo completo.
- Por el contrario, otra diferencia la encontramos entre las personas desempleadas y las que realizaban sólo tareas domésticas, bastante mayor el porcentaje de mujeres (13% a 23%).

5.

¿Tiene problemas médicos crónicos que interfieren en su vida cotidiana?



- Por sexos, las mujeres manifiestan tener más problemas médicos crónicos (43,6%) que los hombres (30,5%).



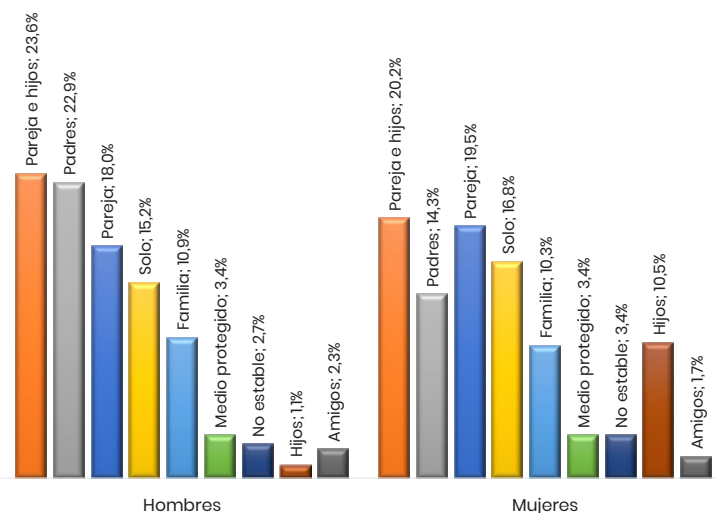
6.

¿Qué sustancia es el principal problema?

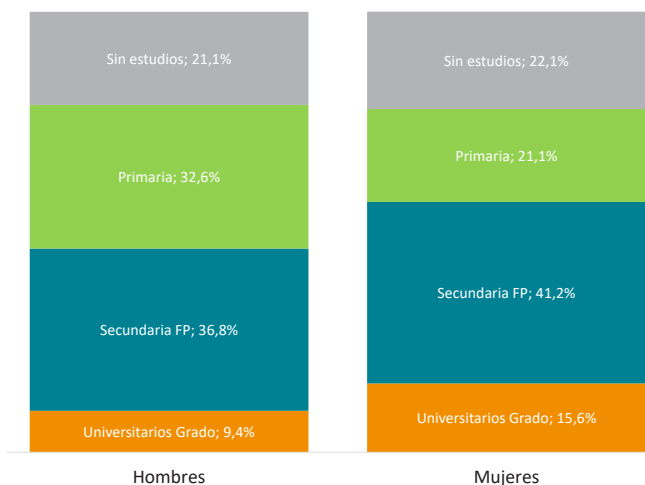
- En 2019, la cocaína es la sustancia que representa el mayor problema (35,3%), seguido por alcohol en cualquier dosis o en grandes cantidades.
- No obstante, el alcohol, consumido en cualquier dosis o con otras drogas, sería la más problemática (37,9%).
- Por sexos, la diferencia es mayor. El alcohol es consumido por las mujeres en mayor proporción que los hombres, justo al contrario que la cocaína.
- En el resto de drogas, las diferencias son pequeñas.

7.

Forma de convivencia



- Por sexos, existen dos importantes diferencias: quienes viven con sus padres, porcentaje bastante mayor en el caso de los hombres (22,9%), y quienes viven con sus hijos (1,1% hombres y 10,5% mujeres), mucho mayor en el caso de las mujeres.



8.

Grado académico superior obtenido

- Por sexos, el porcentaje de mujeres (41,2%) que han cursado Educación Secundaria es mayor que el de hombres (36,8%).
- La diferencia más significativa se encuentra en los estudios universitarios, 15,6% de mujeres y 9,4% de hombres.

Amplía la información sobre el Observatorio en:
<https://proyectohombre.es/informe-observatorio/>



**OBSERVATORIO
PROYECTO HOMBRE**
SOBRE EL PERFIL DE LAS PERSONAS
CON PROBLEMAS DE ADICCIÓN
EN TRATAMIENTO ●

Equipo Interno de Proyecto Hombre:

Belén Aragonés, Èlia Bellmunt, Xavier Bonet,
Ramón Capellas, Ángeles Fernández, Jesús García,
Mar García, Vicente García, Fernando González,
Hugo Marín, Jesús Mullor, Ángeles de la Rosa

Equipo Externo: IBES

ASOCIACIÓN PROYECTO HOMBRE

Tel.: 91 357 09 28

E-mail: asociacion@proyectohombre.es
comunicacion@proyectohombre.es

SÍGUENOS



@ProyectoHombre_



in/asociacionproyectohombre



/AsociacionProyectoHombre



/AsocProyectoHombre



@proyectohombreoficial

**PRO
YEC
TO
HOMBRE**

www.proyectohombre.es

Financiado por:

